



**PRÉFET
DE SEINE-ET-MARNE**

*Liberté
Égalité
Fraternité*

L'ACCIDENTALITÉ ROUTIÈRE EN SEINE-ET-MARNE

BAROMÈTRE DU MOIS DE JANVIER 2021

Données consolidées pour 2019 et non consolidées pour 2020 et 2021

Les chiffres du mois :

Le mois de janvier 2021 totalise 63 accidents corporels, 90 blessés et 3 personnes décédées. Comparativement au mois de janvier des années 2020 et 2019, ces 3 indicateurs sont en baisse (cf. tableau infra).

Il est à noter qu'à compter du samedi 16 janvier un couvre-feu entre 18 h et 06 h a été instauré en Seine-et-Marne. Celui-ci a eu pour conséquence de limiter les déplacements de nuit.

En janvier, les collisions des accidents corporels concernent :

- pour 56 % une collision entre, au moins, 2 véhicules ;
- pour 24 % avec un obstacle fixe ;
- pour 16 % avec un piéton ;
- 4 % sont sans collisions.

Les 18-24 ans est la tranche d'âge la plus fortement impliquée dans un accident corporel avec 44 %.

Le vendredi a été le jour le plus accidentogène.

Les principaux facteurs d'accidents corporels déterminés actuellement sont : l'inattention et le refus de priorité.

Les 3 accidents mortels se sont produits hors-agglomération. Un piéton et 2 usagers de véhicule léger (un conducteur et un passager) sont décédés.

Les infractions du mois :


- 1052 excès de vitesse en interception (hors radars fixes) ;
- 34 841 excès de vitesse par radars (contrôle sanction automatisé) ;
- 315 verbalisations pour non respect d'un feu rouge (168 par les forces de l'ordre et 147 par radars de feux) ;
- 80 verbalisations pour non respect d'un feu de passage à niveaux ;
- 209 verbalisations pour conduite sous l'emprise de l'alcool ;
- 162 verbalisations pour conduite sous l'emprise de stupéfiants ;

- 271 permis ont été suspendus contre 305 en janvier 2019 et 269 en janvier 2020.

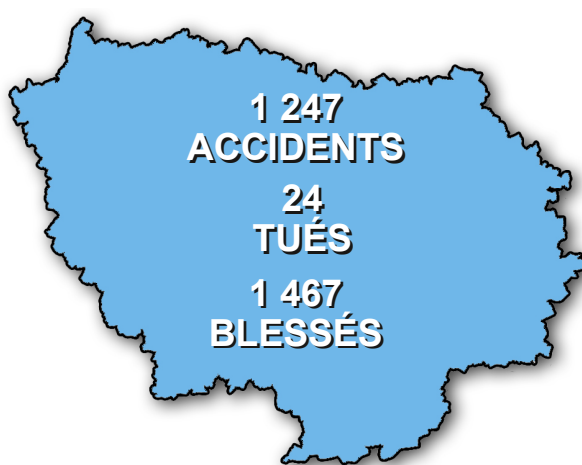
Comparativement aux années 2020 et 2019, sur les mois de janvier, le nombre de permis de conduire suspendus pour la vitesse ou l'alcool a diminué. Par contre, celui-ci a augmenté pour la conduite sous l'emprise de stupéfiants.

**SÉCURITÉ
ROUTIÈRE VIVRE,
ENSEMBLE**

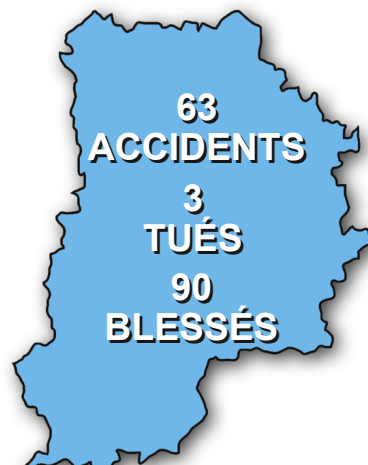
Bilan du mois de janvier :



FRANCE



ILE-DE-FRANCE



SEINE-ET-MARNE

Bilan du mois (ATB)	Accidents corporels	Tués	Blessés
Janvier 2021	63	3	90
Janvier 2020	86	7	98
Janvier 2019	66	7	92
Evolution 2021/2020	-26,74 %	-57,14 %	-8,16 %
Evolution 2020/2019	30,30 %	0,00 %	6,52 %
Evolution 2019/2021	-4,55 %	-57,14 %	-2,17 %

NB: De part les modifications profondes des conditions de trafic au cours de l'année 2020 en raison de la crise sanitaire et le caractère particulièrement atypique de cette année 2020, l'ONISR prévoit pour les données de l'année 2021, une double comparaison avec les données de 2020 et de 2019.

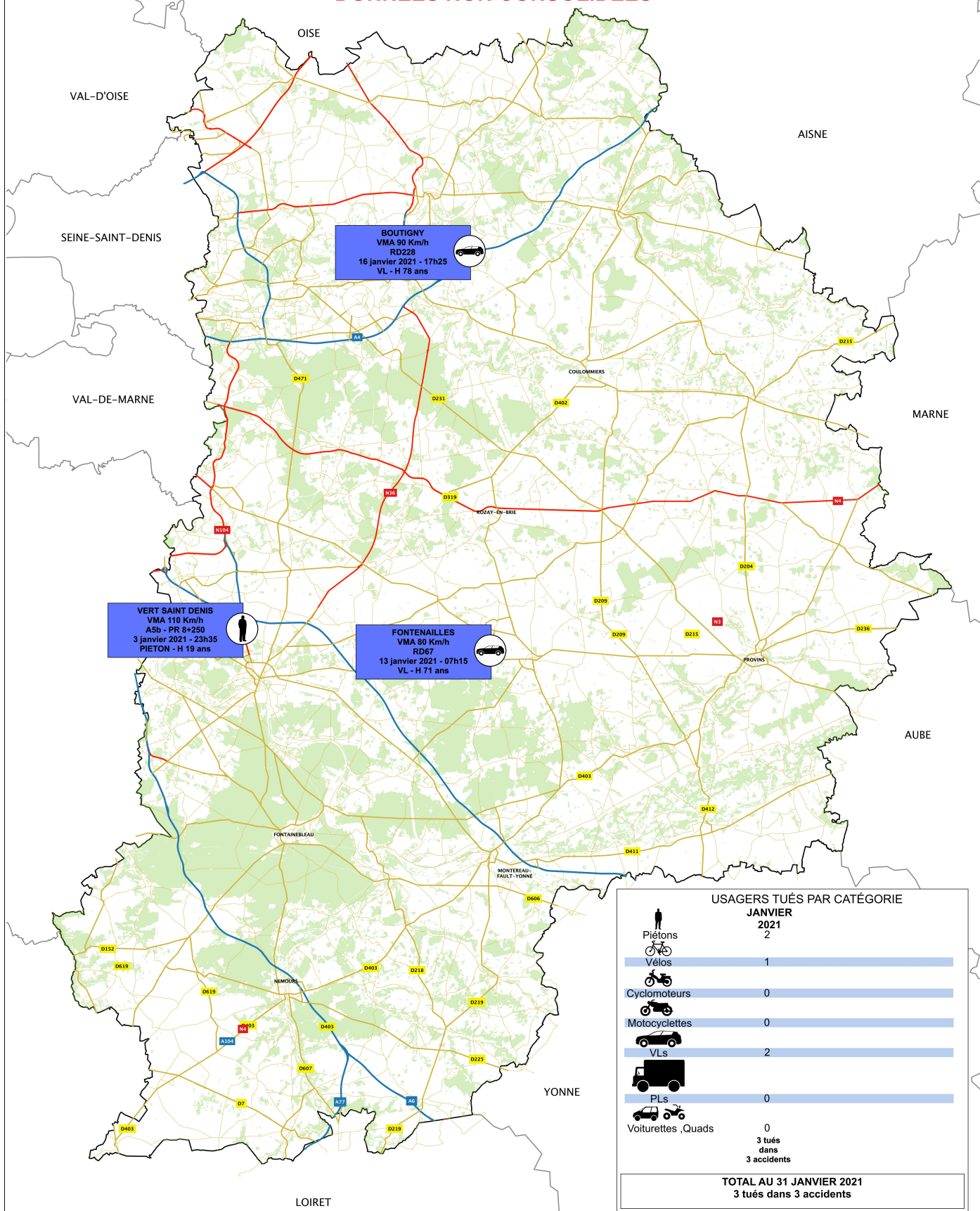
Bilan de l'année 2021 (ATB)	Jan.	Cumul 2021	Cumul 2020	Cumul 2019
Accidents	63	63	86	66
Tués	3	3	7	7
Total Blessés	90	90	98	92

Bilan de l'année 2021 (ATB)	Différence 2021/2020	Différence 2020/2019	Différence 2021/2019	Evolution 2021/2020 (%)	Evolution 2020/2019 (%)	Evolution 2021/2019 (%)
Accidents	-23	20	-3	-26,74 %	30,30 %	-4,55 %
Tués	-4	0	-4	-133,33 %	0,00 %	-57,14 %
Total Blessés	-8	6	-2	-8,16 %	6,52 %	-2,17 %

[illegible]

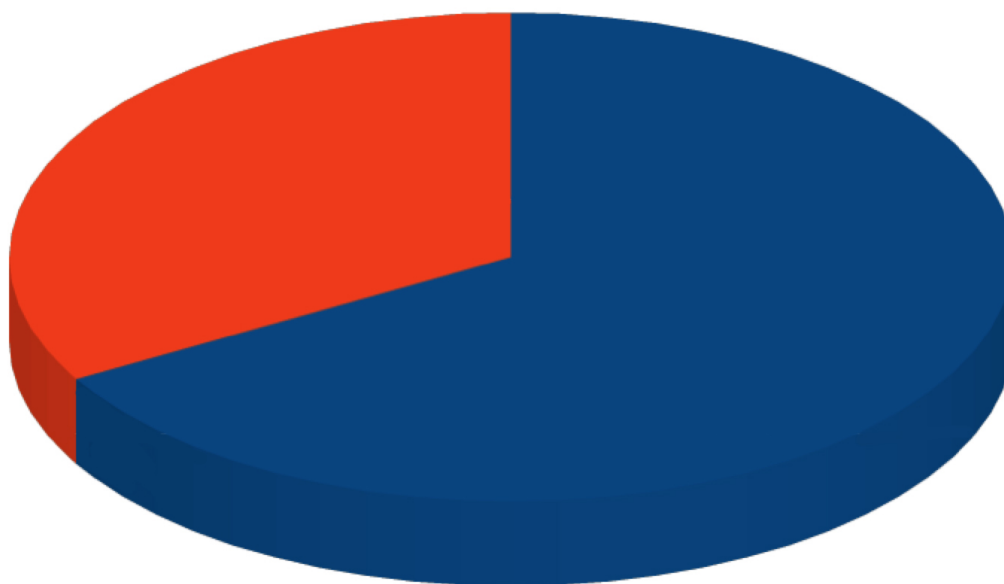
Accidents mortels du mois de janvier 2021


DÉPARTEMENT DE SEINE ET MARNE
ACCIDENTS MORTELS DE L'ANNÉE 2021
DONNÉES NON CONSOLIDÉES



Focus sur les accidents mortels de janvier 2021


Piétons
33 %




Véhicules légers
ou utilitaires
67%

Répartition des tués de l'année selon la catégorie d'âge et le mode de transport :

Du 01/01/2021 au 31/01/2021	0-14ans	15-17 ans	18-24 ans	25-44 ans	45-64 ans	65 ans et +	TOTAL 2021
Véhicules légers /véhicules utilitaires	0	0	0	0	0	2	2
Piétons	0	0	1	0	0	0	1
Cyclistes	0	0	0	0	0	0	0
Cyclomoteurs	0	0	0	0	0	0	0
Motos + Quad	0	0	0	0	0	0	0
Poids-Lourds	0	0	0	0	0	0	0
Autres (Voiturettes)	0	0	0	0	0	0	0
TOTAL 2021	0	0	1	0	0	2	3
Part en %	0 %	0,00 %	33,33 %	0,00 %	0,00 %	66,67 %	100,00 %



**PRÉFET
DE SEINE-ET-MARNE**

*Liberté
Égalité
Fraternité*

**SÉCURITÉ
ROUTIÈRE **VIVRE,
ENSEMBLE****